












Contribution environnementale **par type de pneu**

Types de pneus	Diamètre de la jante (pouces)	Largeur bande de roulement en mm (pouces)	à partir du	à partir du	Nouvelle Catégorie Recytyre
			1/5/2023	1/5/2023	
			NOUVELLE Contribution Environnementale (hors TVA)	NOUVELLE Contribution Environnementale (TVA incl.)	
MOTO					
	de 4' à 23' incl.		1,48 €	1,79 €	Cat.100
VOITURE PARTICULIERE					
	de 10' à 15' incl.		1,93 €	2,34 €	Cat.200
	de 16' à 30' incl.		3,76 €	4,55 €	Cat.201
VEHICULE UTILITAIRE LÉGER Uniquement pneus avec marquage C - CP et AC					
	de 8' à 20' incl.		4,38 €	5,30 €	Cat.300
VEHICULE COMMERCIAL POIDS LOURD					
	de 13' à 17.5' incl.		7,88 €	9,53 €	Cat.400
	de 18' à 34' incl.		17,60 €	21,30 €	Cat.401
ENGIN ET MACHINE AGRICOLE					
	jusqu'à 10' incl.		1,47 €	1,78 €	Cat.500
	de 10.5' à 20' incl.		3,18 €	3,85 €	Cat.501
		a.p.d. 250 (10')	5,31 €	6,43 €	Cat.502
		a.p.d. 340 (13.6')	14,56 €	17,62 €	Cat.503
	de 20.5' à 30' incl.		5,31 €	6,43 €	Cat.504
		a.p.d. 340 (13.6')	14,56 €	17,62 €	Cat.505
		a.p.d. 420 (16.9')	28,04 €	33,93 €	Cat.506
		a.p.d. 520 (20.8')	42,05 €	50,88 €	Cat.507
		a.p.d. 620 (23.1')	57,47 €	69,54 €	Cat.508
		a.p.d. 710 (27.9')	110,74 €	134 €	Cat.509
	de 30.5' à 54' incl.		14,56 €	17,62 €	Cat.510
		a.p.d. 320 (12.4')	28,04 €	33,93 €	Cat.511
		a.p.d. 420 (16.9')	42,05 €	50,88 €	Cat.512
		a.p.d. 520 (20.8')	57,47 €	69,54 €	Cat.513
		a.p.d. 710 (27.9')	110,74 €	134 €	Cat.514
GENIE CIVIL & TERRASSEMENT					
	jusqu'à 22.5' incl.		12,97 €	15,69 €	Cat.600
	12.00-24, 12.00R24, 13.00-24,13.00R24		24,98 €	30,23 €	Cat.601
	14.00-24, 14.00R24, 385/95-25		37,48 €	45,35 €	Cat.602
	24', 15.5-25, 13.00-25, 14.00-25		51,22 €	61,98 €	Cat.603
	16.00-25, 23.5-25, 17.5-25, 20.5-25 25/65-25, 445/80-25, 445/95-25, 525/80-25 650/65-25		98,68 €	119,40 €	Cat.604
	26.5', 18.00, 21.00, 750/65-25, 18.00-33 665/65-25, 685/80-25		185,57 €	224,54 €	Cat.605
	21.00R35, 29.5-25		233,82 €	282,92 €	Cat.606

Contribution environnementale **par type de pneu**

Types de pneus Diamètre de la jante (pouces)	à partir du 1/5/2023	à partir du 1/5/2023	Nouvelle Catégorie Recytyre
	NOUVELLE Contribution Environnementale (hors TVA)	NOUVELLE Contribution Environnementale (TVA incl.)	
 GENIE CIVIL & TERRASSEMENT - SUITE			
24.00R35, 29'	294,03 €	355,78 €	Cat.607
33', 35', 38', 49'	427,58 €	517,37 €	Cat.608
39', 45', 51'	788,54 €	954,13 €	Cat.609
 INDUSTRIEL: PNEUMATIQUES			
de 4' à 6' incl.	1,20 €	1,45 €	Cat.700
de 8' à 10' incl.	4,33 €	5,24 €	Cat.701
12' - 15' - 20'	11,88 €	14,37 €	Cat.702
12.00-24, 12.00R24	22,88 €	27,68 €	Cat.703
14.00-24, 14.00R24	34,32 €	41,53 €	Cat.704
 INDUSTRIEL: PNEUS PLEINS ET BANDAGES			
de 4' à 10' 1/2 incl.	11,88 €	14,37 €	Cat.800
de 11' à 14' incl.	18,30 €	22,14 €	Cat.801
15'	22,88 €	27,68 €	Cat.802
de 16' à 20' incl.	46,90 €	56,75 €	Cat.803
de 22' à 25' incl.	90,37 €	109,35 €	Cat.804
23.5-25, 26.5-25, 29.5-25	214,13 €	259,10 €	Cat.805
35/65-33	391,57 €	473,80 €	Cat.806

Contribution environnementale **par type de pneu**

Type de pneus et applications (*)	Catégorie
 MOTO Moto - Scooter - Karting	Cat.100
 VOITURE PARTICULIERE Voiture - SUV - 4X4 - Camionnette - Remorque - Caravane - Pneu de secours à usage temporaire	Cat. 200 et 201
 VEHICULE UTILITAIRE LEGER Pneu avec marquage C pour véhicule utilitaire léger - Marquage CP pour mobil-home et motorcaravane - Marquage AC pour véhicule blindé	Cat. 300
 VEHICULE COMMERCIAL POIDS LOUR Camion - Remorque avec double indice de charge - Semi-remorque - MPT (Multi Purpose Tyre) - Autobus - Autocar	Cat. 400 et 401
 ENGIN ET MACHINE AGRICOLE Quad – Engin et machine agricole – Forestier – Industriel – MPT Non-Truck (Multi Purpose Tyre)	Cat. 500 à 514
 GENIE CIVIL ET TERRASSEMENT Engin et machine de génie civil et terrassement – pour exploitation de carrière ou application portuaire	Cat. 600 à 609
 INDUSTRIEL : PNEUMATIQUE Engin industriel et de manutention	Cat. 700 à 704
 INDUSTRIEL : PNEUS PLEINS ET BANDAGES Engin industriel et de manutention	Cat. 800 à 806

(*) Uniquement à titre indicatif