






Contributions environnementales **par type de pneu**

Type de pneu		Contribution environnementale (hors TVA)	Contribution environnementale (TVA incl.)	Catégorie Recytyre
Diamètre de jante (pouces)	Largeur bande de roulement en mm (pouces)			
 Moto, scooter et karting				
4' - 14'		€ 1,09	€ 1,32	1A
15' - 23'		€ 2,36	€ 2,86	1
 Tourisme, remorque et caravane				
< 10'		€ 1,09	€ 1,32	1A
10' - 24'		€ 2,36	€ 2,86	1
 4X4, SUV, caravane, camionnette et véhicule utilitaire léger				
12' > 24'		€ 3,94	€ 4,77	1B
 Camion, semi-remorque et autobus				
9' > 24.5'		€ 10,80	€ 13,07	2
 Engin et machine agricole et quad				
<10'		€ 1,09	€ 1,32	1A
10.5' > 20'		€ 2,36	€ 2,86	1
	à partir de 250 (10')	€ 3,94	€ 4,77	1B
	à partir de 340 (13.6')	€ 10,80	€ 13,07	2
20.5' > 30'		€ 3,94	€ 4,77	1B
	à partir de 340 (13.6')	€ 10,80	€ 13,07	2
	à partir de 420 (16.9')	€ 20,80	€ 25,17	2A
	à partir de 520 (20.8')	€ 31,20	€ 37,75	2B
	à partir de 620 (23.1')	€ 42,64	€ 51,59	3
	à partir de 710	€ 82,16	€ 99,41	4
30.5' > 54'		€ 10,80	€ 13,07	2
	à partir de 320 (12.4')	€ 20,80	€ 25,17	2A
	à partir de 420 (16.9')	€ 31,20	€ 37,75	2B
	à partir de 520 (20.8')	€ 42,64	€ 51,59	3
	à partir de 710	€ 82,16	€ 99,41	4

Contributions environnementales par type de pneu

Type de pneu		Contribution environnementale (hors TVA)	Contribution environnementale (TVA incl.)	Catégorie Recytyre
Diamètre de jante (pouces)	Largeur bande de roulement en mm (pouces)			
 Engin et machine de génie-civil				
< 22.5'		€ 10,80	€ 13,07	2
12.00-24, 12.00R24, 13.00-24, 13.00R24		€ 20,80	€ 25,17	2A
14.00-24, 14.00R24, 385/95-25		€ 31,20	€ 37,75	2B
24', 15.5-25, 13.00-25, 14.00-25		€ 42,64	€ 51,59	3
16.00-25, 23.5-25, 17.5-25, 20.5-25 25/65-25, 445/80-25, 445/95-25, 525/80-25 650/65-25		€ 82,16	€ 99,41	4
26.5', 18.00, 21.00, 750/65-25, 18.00-33 665/65-25, 685/80-25		€ 154,50	€ 186,95	5
21.00R35, 29.5-25		€ 194,67	€ 235,55	6
24.00R35, 29'		€ 244,80	€ 296,21	7
33', 35', 38', 49'		€ 355,98	€ 430,74	8
39', 45', 51'		€ 656,50	€ 794,37	9
 Engin industriel et de manutention : pneumatiques				
4' - 6'		€ 1,09	€ 1,32	1A
8' - 9' - 10'		€ 3,94	€ 4,77	1B
12' - 15' - 20'		€ 10,80	€ 13,07	2
12.00-24, 12.00R24		€ 20,80	€ 25,17	2A
14.00-24, 14.00R24		€ 31,20	€ 37,75	2B
 Engin industriel et de manutention : pneus pleins et bandages				
4' > 10' 1/2		€ 10,80	€ 13,07	2
11' > 14'		€ 16,64	€ 20,13	2C
15'		€ 20,80	€ 25,17	2A
16' > 20'		€ 42,64	€ 51,59	3
22' > 25'		€ 82,16	€ 99,41	4
23.5-25, 26.5-25, 29.5-25		€ 194,67	€ 235,55	6
35/65-33		€ 355,98	€ 430,74	8